















BLOCKIERUNGSMETHODE FÜR FS33x MASCHINEN (Modelle 2009)

BLOCK

 	Drücken Sie für 5 Sekunden
	Auf der Anzeige wird BL BLOCK angezeigt
	Bestätigen Sie und alle Parameter werden blockiert

UN-BLOCK

 	Drücken Sie für 5 Sekunden
	Auf der Anzeige wird PA PASSWORD angezeigt
	DRÜCKEN Sie Start
 	Wählen Sie + oder –, um den korrekten Parameter 22 oder den Wert in P10 zu wählen
	DRÜCKEN Sie Start zur Bestätigung des Werts
 	Wählen Sie + oder –, um den korrekten Parameter 03 oder den Wert in P11 zu wählen
	DRÜCKEN Sie Start zur Bestätigung des Werts

An diesem Moment ist die Maschine wieder unblockiert. Sie können die Parameter ändern.