ONDERHOUDS TELLER / METER FS33x MACHINES

Alarm: **ES** Onderhoudt gevraagd door FROMM Service

De FS33x machine heft een ingebouwde onderhouds teller. De OEM fabrieks-instellingen zijn:

00.06.16.00 (Max waarde is 99.999.999 ronden)

P12 – 00
P13 – 06
P14 – 16
P15 – 00

Hoe verander je de waarde van de verborgen parameters P12 / P13 / P14 / P15:

		Selecteer het automatische programma

Volg vervolgens onderstaande stappen;

		Druk deze 2 buttons voor 5 seconden tesamen in.
		In het display verschijnt PA
		Selecteer START en met de plus & min de waarde **16**
		Selecteer START en met de plus & min de waarde **07**
		Selecteer START om de invoer te bevestigen
		In het display flikkert P01
		Selecteer + of – om de juiste parameter to kiezen P12 or P13 or P14 or P15

Het is verboden dit handboek of delen daarvan in enige vorm of op enigerlei wijze te vermeerderen zonder voorafgaande schriftelijke toestemming van de auteur © 2009

ONDERHOUDS TELLER / METER FS33x MACHINES

		Selecteer START om de gekozen parameter te bevestigen
		Selecteer + of – om de waarde te veranderen
		Selecteer START om de gekozen waarde te bevestigen
		Selecteer STOP om uit het programeer menu te gaan
		AANTAL GEDRAAIDE TOEREN / WIKKELINGEN Maximale waarde voor de counter is 99.999.999 Miljoen toeren. VOORBEELD 99.887.766 START vanaf de twee eerste TWEE digits tot de laaste TWEE digits DRUK <u>een</u> keer = geeft waarde P12 (99) DRUK <u>twee</u> keer = geeft waarde P13 (88) DRUK <u>drie</u> keer = geeft value P14 (77) DRUK <u>vier</u> keer = geeft value P15 (66)

P12	P13	P14	P15
▪		▪	

Het is verboden dit handboek of delen daarvan in enige vorm of op enigerlei wijze te vermeerderen zonder voorafgaande schriftelijke toestemming van de auteur © 2009